

COVID-19: Епидемиолошка ситуација у Републици Српској

закључно са 26. 02. 2021. године

У претходних **24 часа**, у Републици Српској на вирус SARS-CoV-2 је тестиран **971** узорак, а инфекција је потврђена код **192** лица. У претходна **24 часа** пријављено је **6** смртних случајева (четири особе из Бања Луке и двије особе из Зворника).

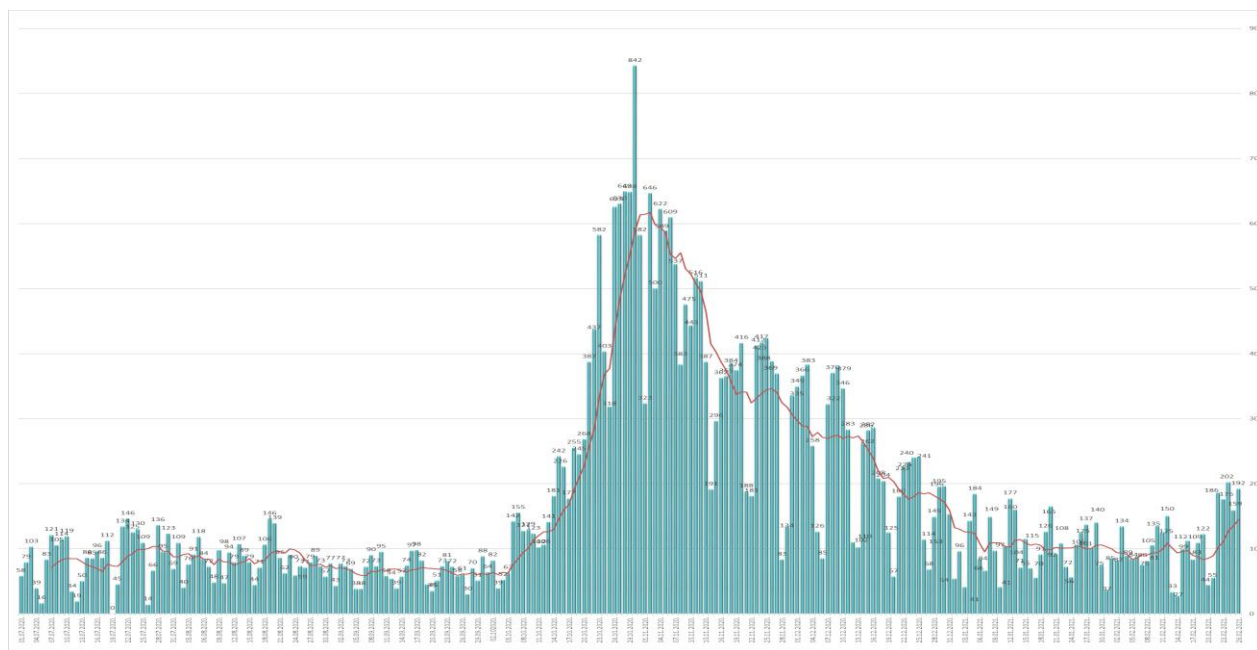
Од почетка епидемије, у периоду од 04.03.2020. до 26.02.2021. године, у Републици Српској на вирус SARS-CoV-2 извршено је укупно **200.431** тестирање. Инфекција је потврђена код **43.155** лица, од којих је **36.020 (83,47%)** опорављено.

У наведеном периоду, Институту за јавно здравство Републике Српске је пријављено **2.240** смртних случајева од COVID-19.

Анализа у односу на вријеме, мјесто, добне групе и пол

Анализом броја обољелих лица по данима, на почетку епидемије уочавају се осцилације потврђених случајева, што је условљено динамиком рада лабораторија, а исто је у каснијем периоду стабилизовано. Почетком октобра долази до наглог повећања броја обољелих које траје до краја мјесеца (врх епидемијске криве), након чега у наредном периоду долази до постепеног опадања и заравњења криве, да би у последњих неколико дана број обољелих благо порастао (графикон 1). Највећи број новообољелих су лица са симптомима без епидемиолошке везе и контакти откривених позитивних лица. На табели 1. приказана је дистрибуција потврђених случајева у последња 24 часа по општинама.

Графикон 1. Дистрибуција обољелих по данима и тренд тока епидемије

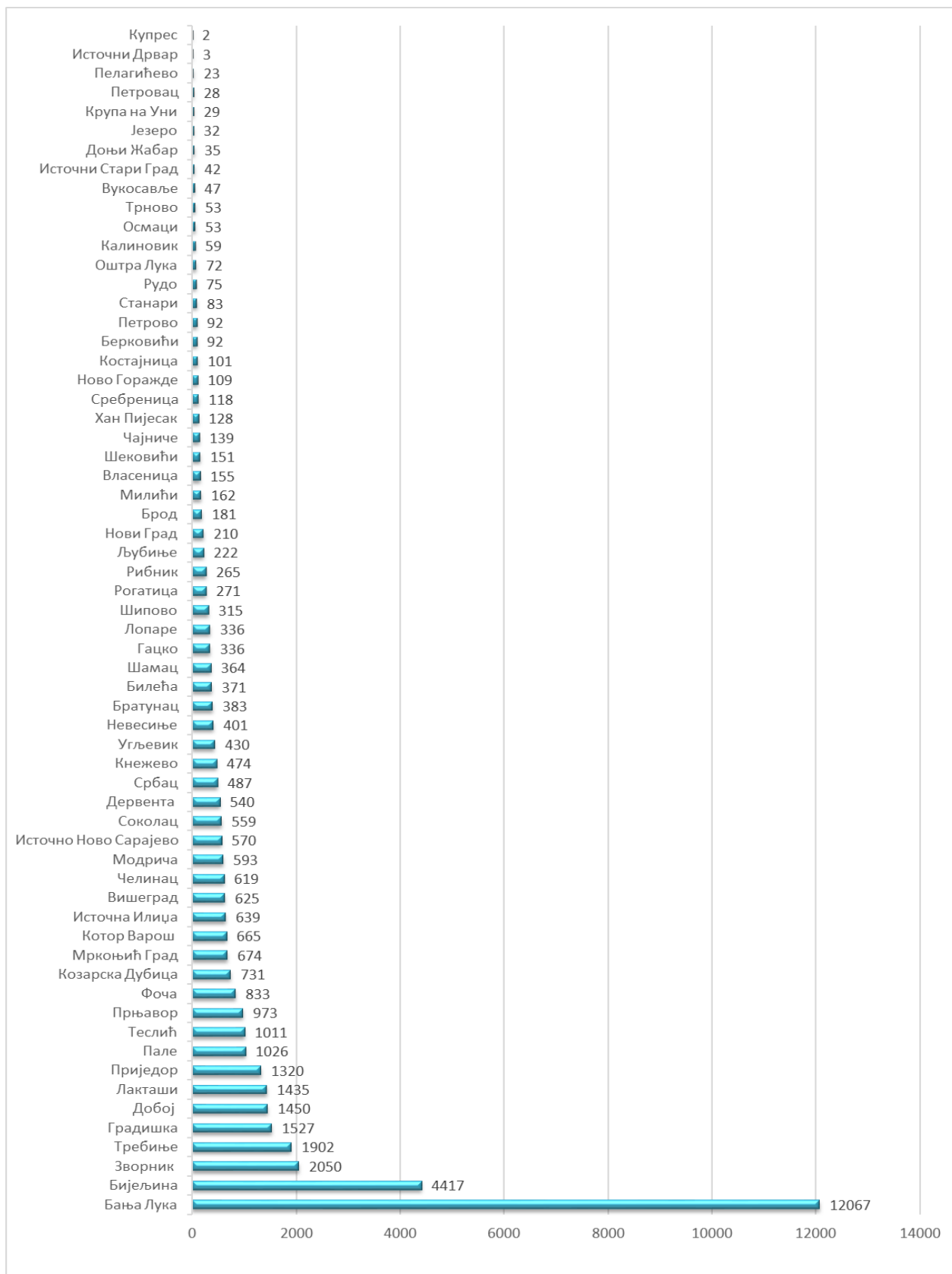


Табела 1. Дистрибуција потврђених случајева по општинама у претходна 24 часа

| РБ | Општина / Град | Број потврђених случајева |
|---------------|-----------------------|---------------------------|
| 1. | Бања Лука | 55 |
| 2. | Соколац | 30 |
| 3. | Пале | 14 |
| 4. | Бијељина | 10 |
| 5. | Градишка | 10 |
| 6. | Приједор | 9 |
| 7. | Челинац | 9 |
| 8. | Источно Ново Сарајево | 7 |
| 9. | Фоча | 6 |
| 10. | Вишеград | 4 |
| 11. | Гацко | 4 |
| 12. | Источна Илиџа | 4 |
| 13. | Лакташи | 4 |
| 14. | Рогатица | 3 |
| 15. | Теслић | 3 |
| 16. | Дервента | 2 |
| 17. | Зворник | 2 |
| 18. | Котор Варош | 2 |
| 19. | Невесиње | 2 |
| 20. | Србац | 2 |
| 21. | Братунац | 1 |
| 22. | Добој | 1 |
| 23. | Источни Стари Град | 1 |
| 24. | Козарска Дубица | 1 |
| 25. | Милићи | 1 |
| 26. | Нови Град | 1 |
| 27. | Ново Горажде | 1 |
| 28. | Оштра Лука | 1 |
| 29. | Рибник | 1 |
| 30. | Чајниче | 1 |
| Укупно | | 192 |

Потврђени случајеви инфекције вирусом SARS-CoV-2 до данас су регистровани у **62 општине** у Републици Српској. Највећи број обољелих је регистрован у граду Бања Лука, а затим у Бијељини, Зворнику, Требињу, Градишци, Добоју, Лакташима, Приједору, Палама, Теслићу, ...(графикон 2).

Графикон 2. Дистрибуција обољелих по општинама/градовима



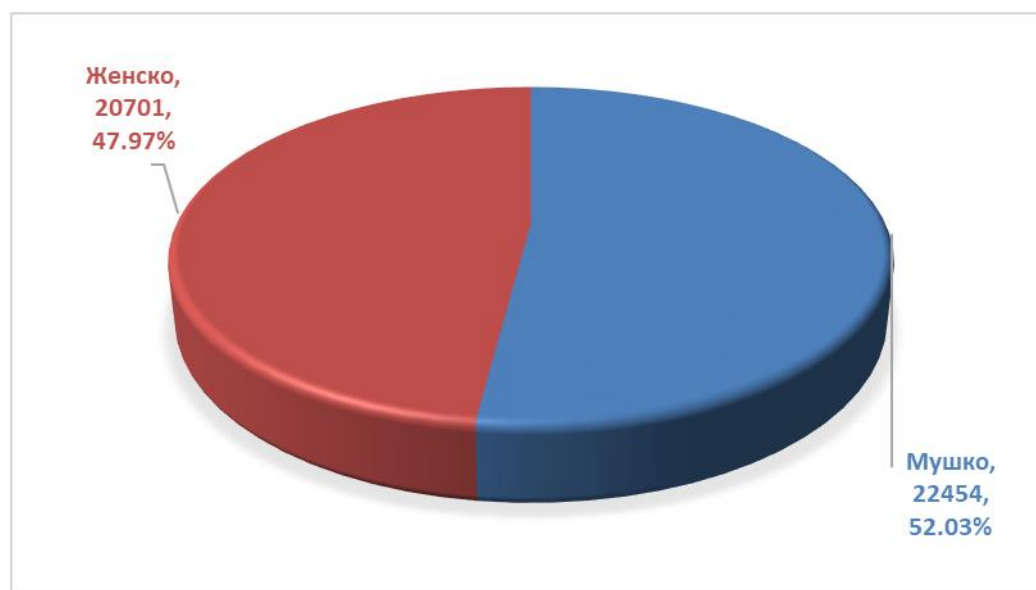
Посматрано према узрасним групама, највећи број обољелих је у доби од 30-49 год. **15.292 (35,44%)**, а најмањи број је у најмлађој добној групи од 0 - 5 год. **370 (0.86%)** (табела 2).

Табела 2. Дистрибуција обољелих према узрасним групама

| Узрасне групе | Укупан број обољелих | Потврђени случајеви у претходна 24 часа | (%) учешће |
|----------------|----------------------|---|---------------|
| 0 – 5 година | 370 | 0 | 0,86 |
| 6 – 14 година | 1.032 | 5 | 2,39 |
| 15 – 19 година | 1.347 | 4 | 3,12 |
| 20 – 29 година | 4.507 | 11 | 10,44 |
| 30 – 49 година | 15.292 | 65 | 35,44 |
| 50 – 64 година | 11.276 | 51 | 26,13 |
| 65 – 79 година | 7.316 | 44 | 16,95 |
| 80 и > година | 2.015 | 12 | 4,67 |
| Укупно | 43.155 | 192 | 100,00 |

Од укупног броја обољелих **22.454 (52,03%)** су мушког пола, а **20.701 (47,97%)** су женског пола (графикон 3).

Графикон 3. Дистрибуција обољелих по полу



Хоспитализовани и смртни исходи

Укупан број хоспитализованих је **473**, у Универзитетско клиничком центру Републике Српске **201**, а у општим болницама **272** (табеле 3 и 4).

Табела 3. Број лица хоспитализованих у Универзитетско клиничком центру Републике Српске

| Универзитетски клинички центар Републике Српске | Број хоспитализованих |
|---|-----------------------|
| Изолација | 11 |
| Лакша клиничка слика | 0 |
| Средње тешка клиничка слика | 58 |
| Тешка клиничка слика | 100 |
| Животно угрожени пацијенти | 32 |
| Укупно | 201 |
| Од укупног броја хоспитализованих: | |
| Вено венска мембранска оксигенација | 0 |
| Респиратор | 27 |
| High Flow кисеоничка терапија | 0 |
| Кисеоничка маска | 96 |

Табела 4. Хоспитализовани у општим болницама Републике Српске

| РБ | Установа | Укупно хоспитализованих | На респиратору |
|-----|-------------------------|-------------------------|----------------|
| 1. | Приједор | 39 | 0 |
| 2. | Градишка | 38 | 2 |
| 3. | Добој | 33 | 2 |
| 4. | Бијељина | 36 | 8 |
| 5. | Зворник | 22 | 2 |
| 6. | Источно Сарајево | 38 | 0 |
| 7. | Фоча | 25 | 1 |
| 8. | Невесиње | 6 | 0 |
| 9. | Требиње | 22 | 1 |
| 10. | Слатина- COVID одјељење | 13 | 0 |
| | Укупно | 272 | 16 |

Укупан број смртних исхода је **2.240**.

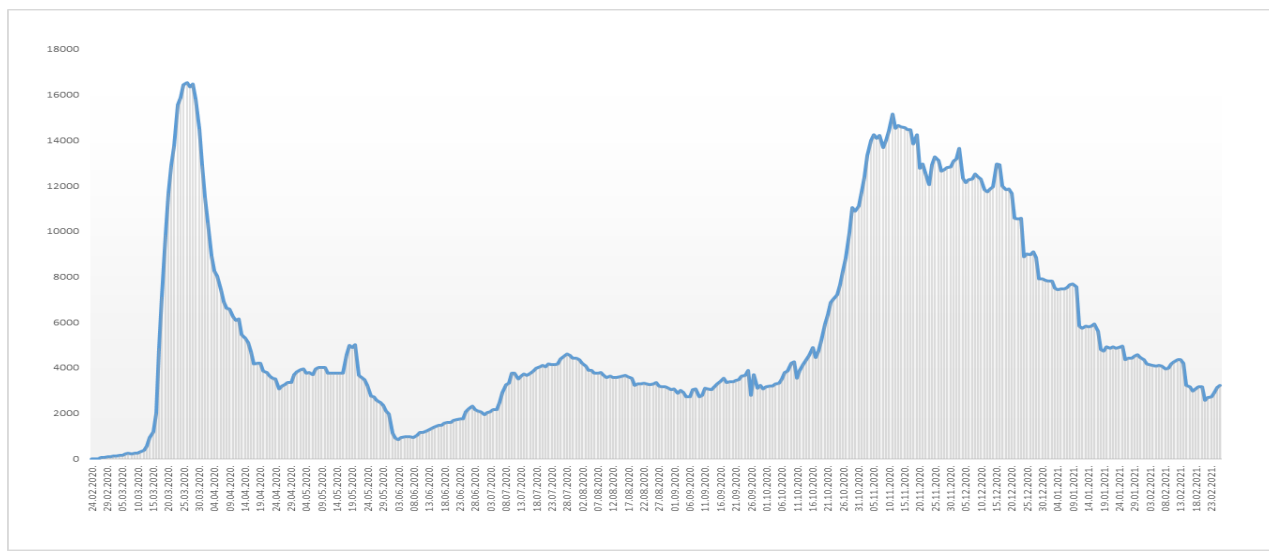
Здравствени надзор

Од почетка успостављања здравственог надзора, укупно је под здравственим надзором било је **143.178** лица, а тренутно је под здравственим надзором је **3.247** лице (табела б), а на графикону 4. приказана је расподјела лица под здравственим надзором по данима.

Табела б. Лица под здравственим надзором (ЗН)

| Тренутно под ЗН | Завршен ЗН | Укупно од почетка успостављања ЗН |
|-----------------|----------------|-----------------------------------|
| 3.247 | 139.931 | 143.178 |

Графикон 4. Дистрибуција лица под здравственим надзором по данима



Микробиолошка анализа узорака

Од почетка епидемије укупан број тестирања је **200.431**.

Припремила: Служба за епидемиологију